

ШАРАНГСКИЙ МУНИЦИПАЛЬНЫЙ ОКРУГ

БЮДЖЕТ ДЛЯ ГРАЖДАН

**ПО РЕШЕНИЮ СОВЕТА ДЕПУТАТОВ
«ОБ ИСПОЛНЕНИИ БЮДЖЕТА МУНИЦИПАЛЬНОГО ОКРУГА
ЗА 2025 ГОД»**

№	Содержание	Номера страниц
1	Общие понятия	3-6
2	Исполнение бюджета муниципального округа в 2023-2025 годах	7-10
3	Показатели социально-экономического развития за три года	11-14
4	Исполнение бюджета муниципального округа за 2025 год	15
5	Доходы бюджета муниципального округа за 2025 год	16-18
6	Расходы бюджета муниципального округа за 2025 год	19-25
7	Исполнение расходов по национальным проектам за три года	26
8	Расходы бюджета муниципального округа по муниципальным программам и непрограммным направлениям деятельности	27-30
9	Расходы бюджета муниципального округа на образование в 2025 году	31-33
10	Расходы бюджета муниципального округа на культуру в 2025 году	34-35
11	Расходы бюджета муниципального округа на физическую культуру и спорт в 2025 году	36-37
12	Основные направления расходов по отрасли «Национальная экономика» в 2025 году	38
13	Расходы на капитальные вложения в 2025 году	39
14	Муниципальный долг Шарангского муниципального округа	40
15	Контактная информация	41

Основные понятия, термины и определения

Безвозмездные поступления в бюджет – межбюджетные трансферты (средства), предоставляемые одним бюджетом другому.

Межбюджетные трансферты формируют значительную часть бюджетов всех уровней.

Межбюджетные трансферты подразделяются на дотации, субсидии, субвенции, иные межбюджетные трансферты.

Остальная доля доходов бюджета – **налоговые и неналоговые доходы** (обычно именуются «собственными доходами»).

Межбюджетные трансферты – средства, предоставляемые одним бюджетом бюджетной системы Российской Федерации другому бюджету бюджетной системы РФ.



Основные понятия, термины и определения

Расходы бюджета – выплачиваемые из бюджета денежные средства, за исключением средств, являющихся источниками финансирования дефицита бюджета.

Формирование расходов осуществляется в соответствии с расходными обязательствами, законодательно закрепленными за соответствующими уровнями бюджетов.

Принципы формирования расходов бюджета: по разделам (подразделам) функциональной структуры, по ведомствам, по муниципальным программам.

Сбалансированность бюджета по доходам и расходам – основополагающее требование, предъявляемое к органам исполнительной власти и органам местного самоуправления.



Что такое отчет об исполнении бюджета муниципального округа

- ✓ Отчет об исполнении бюджета муниципального округа содержит данные об исполнении бюджета по доходам, расходам и источникам финансирования дефицита бюджета в соответствии с бюджетной классификацией Российской Федерации.
- ✓ Годовой отчет об исполнении бюджета муниципального округа рассматривается Советом депутатов и утверждается решением Совета депутатов Шарангского муниципального округа.
- ✓ В отчете об исполнении бюджета муниципального округа указывается, сколько и каких доходов поступило в бюджет за год, и куда эти денежные средства были израсходованы.

Из чего складываются доходы бюджета

Налоговые доходы

Поступления от уплаты налогов, установленных Налоговым кодексом РФ (налог на доходы физических лиц, упрощенная система налогообложения, акцизы и др.)

Неналоговые доходы

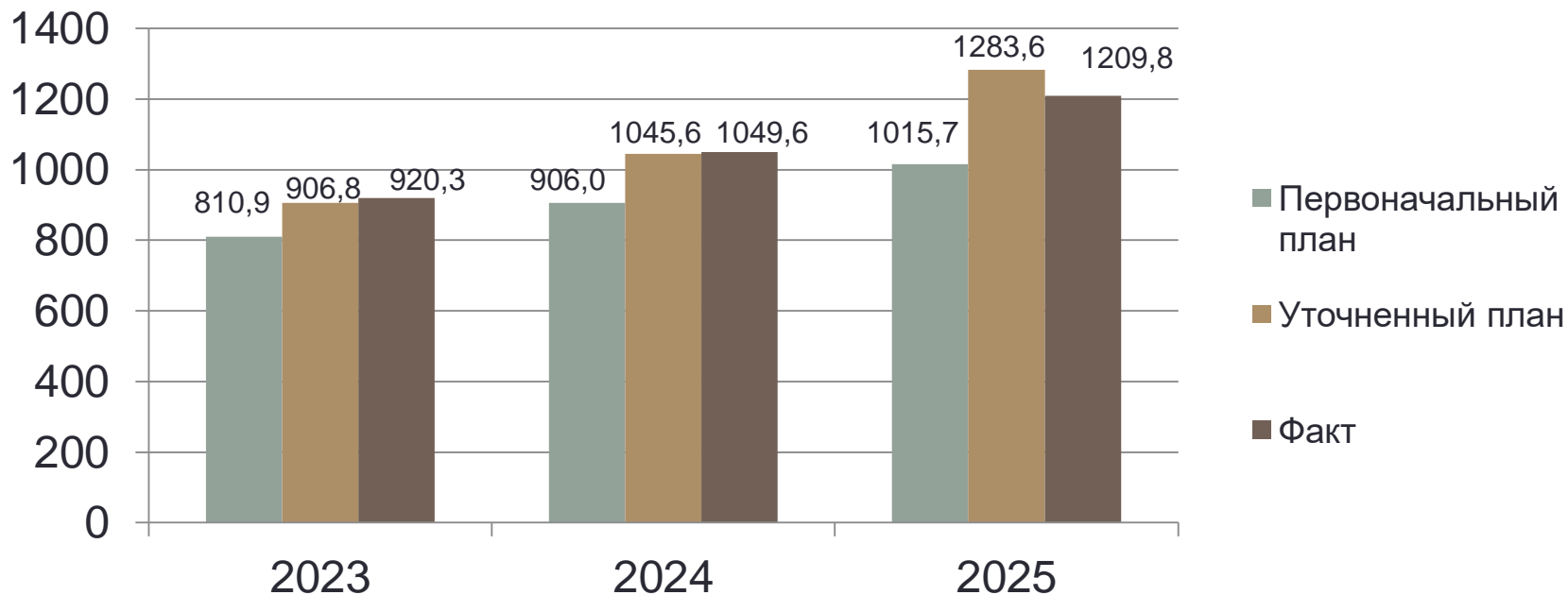
Поступления от уплаты пошлин и сборов, установленных законодательством РФ (доходы от использования муниципального имущества, плата за негативное воздействие на окружающую среду, штрафы за нарушения законодательства и др.)

Безвозмездные поступления

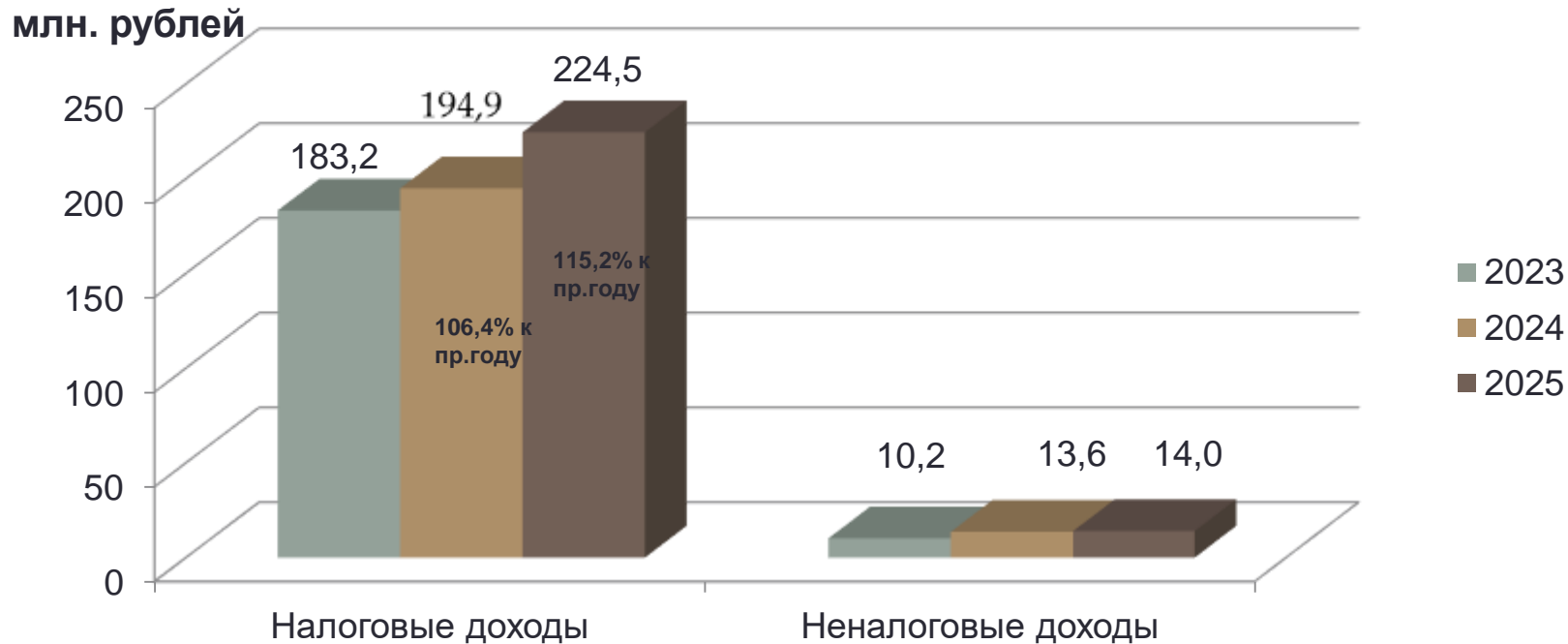
Поступления от других бюджетов бюджетной системы, граждан и организаций (межбюджетные трансферты в виде дотаций, субвенций, субсидий, иных межбюджетных трансфертов, поступления от юридических и физических лиц, кроме налоговых и неналоговых доходов)

Исполнение бюджета муниципального округа по доходам за 2023-2025 годы

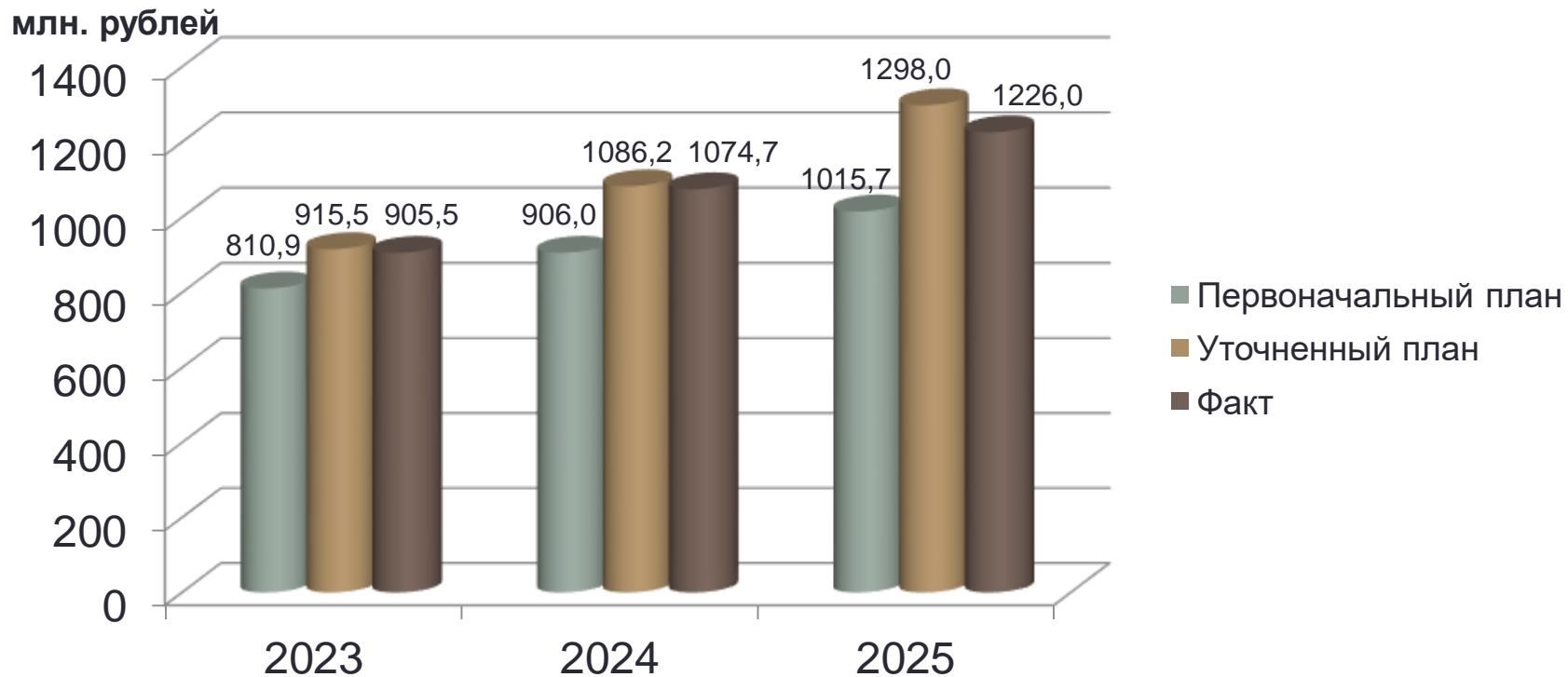
млн. рублей



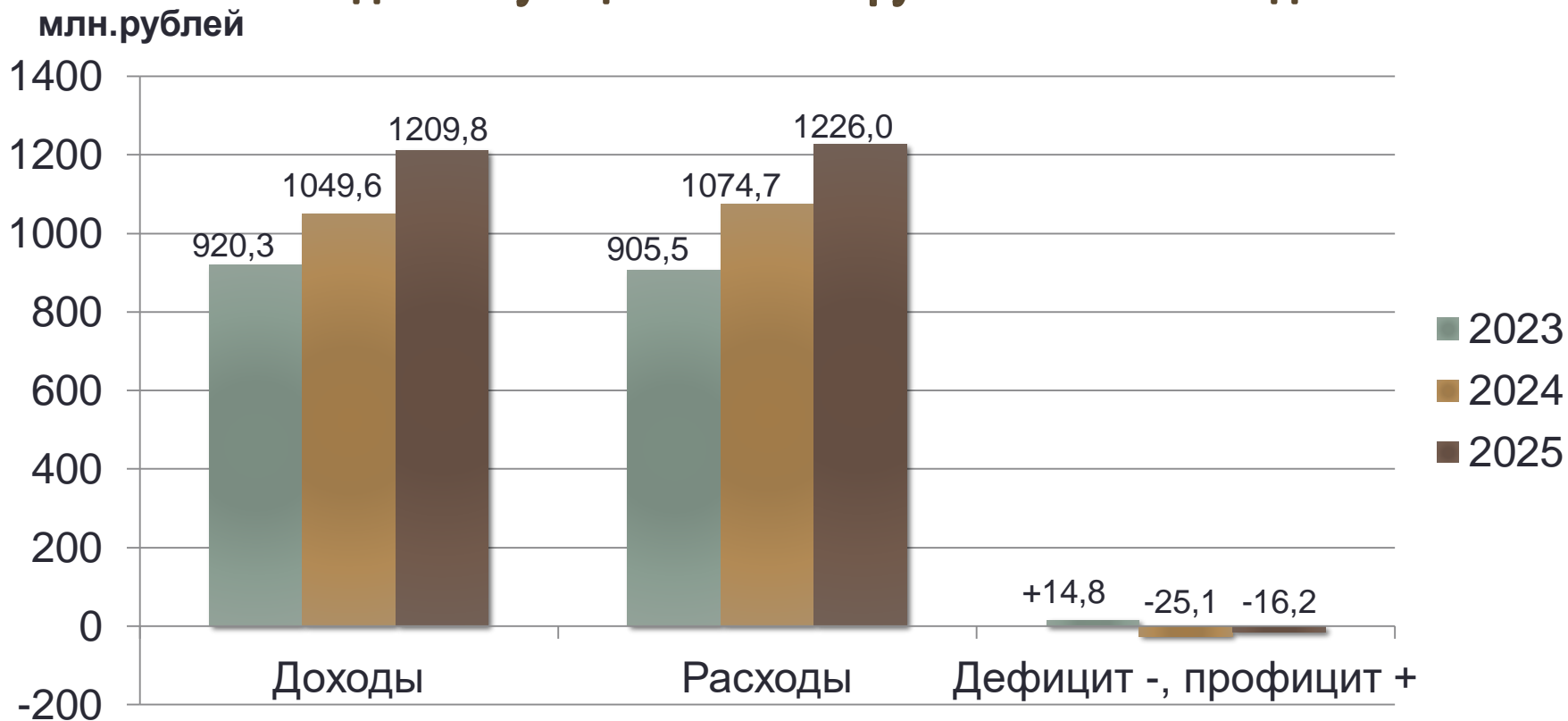
Динамика изменений налоговых и неналоговых доходов бюджета муниципального округа за 2023-2025 годы



Исполнение бюджета муниципального округа по расходам за 2023-2025 годы

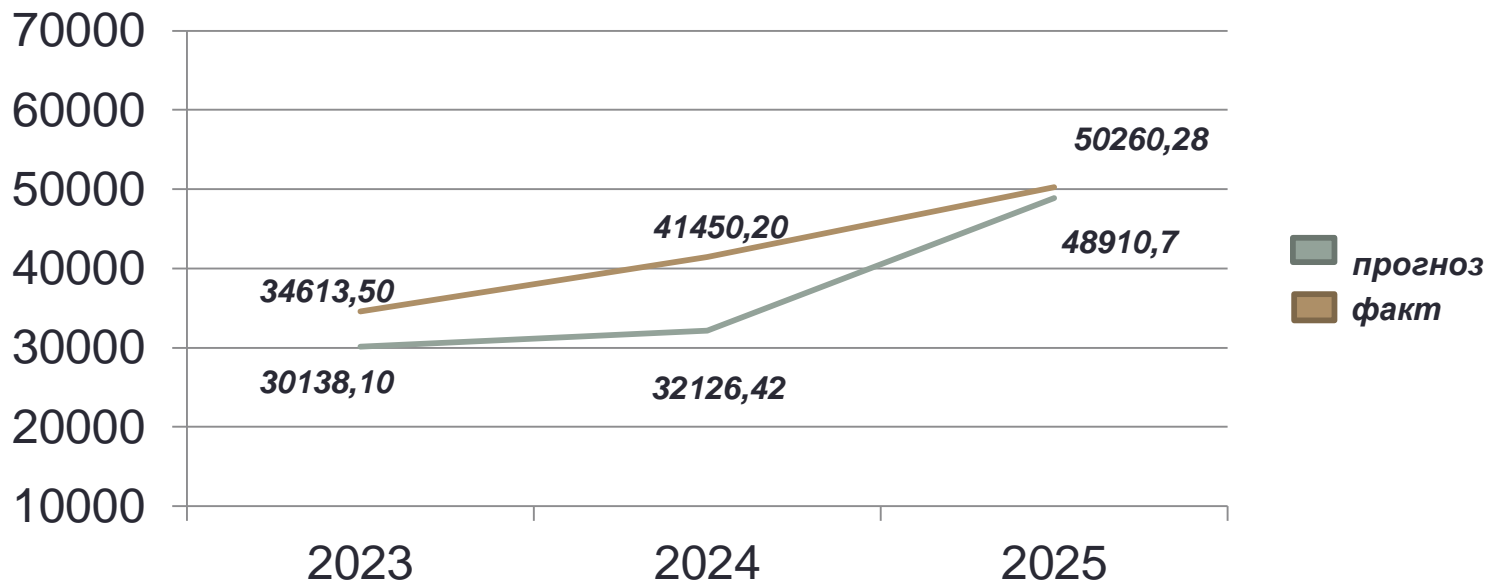


Динамика изменений доходов, расходов и дефицита, профицита бюджета муниципального округа за 2023-2025 годы



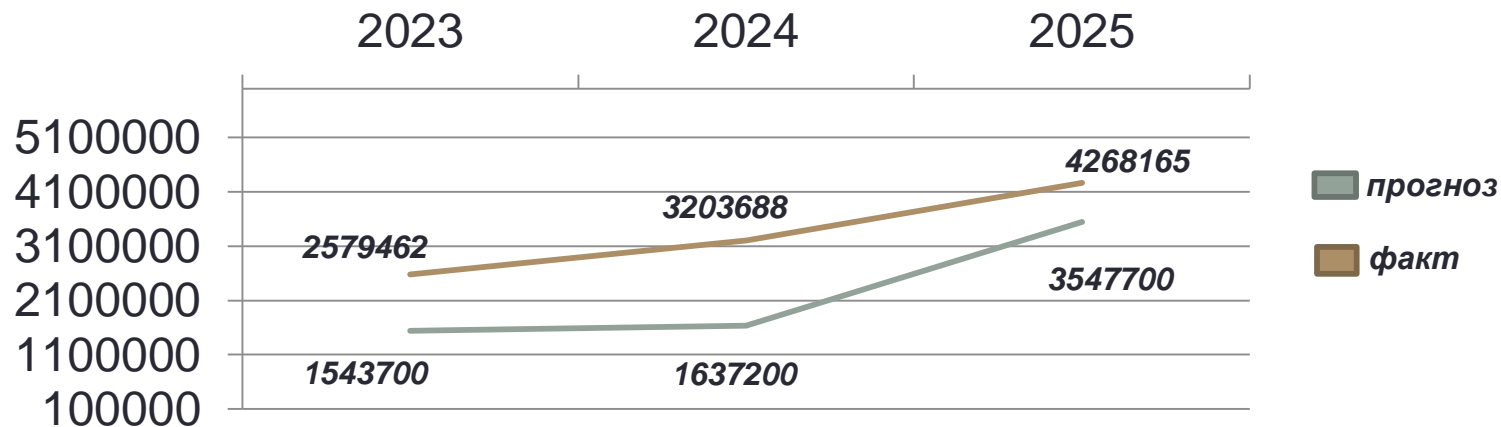
Показатели социально-экономического развития Шарангского муниципального округа за 2023-2025 годы

Среднемесячная зарплата работающих, руб.



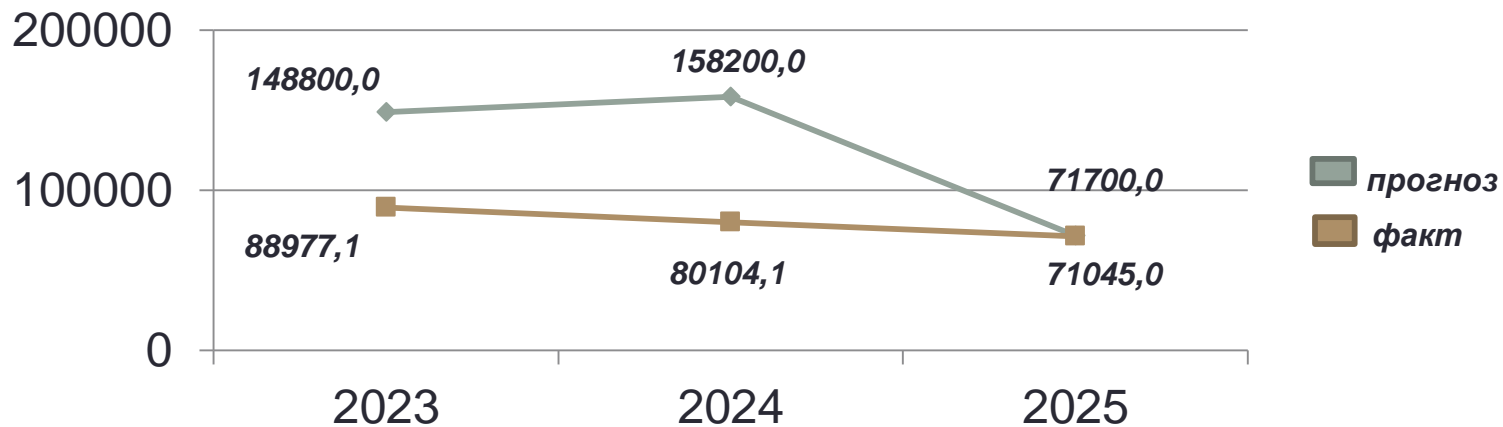
Показатели социально-экономического развития Шарангского муниципального округа за 2023-2025 годы

Отгружено товаров собственного производства, услуг собственными силами (по полному кругу предприятий), тыс. руб.



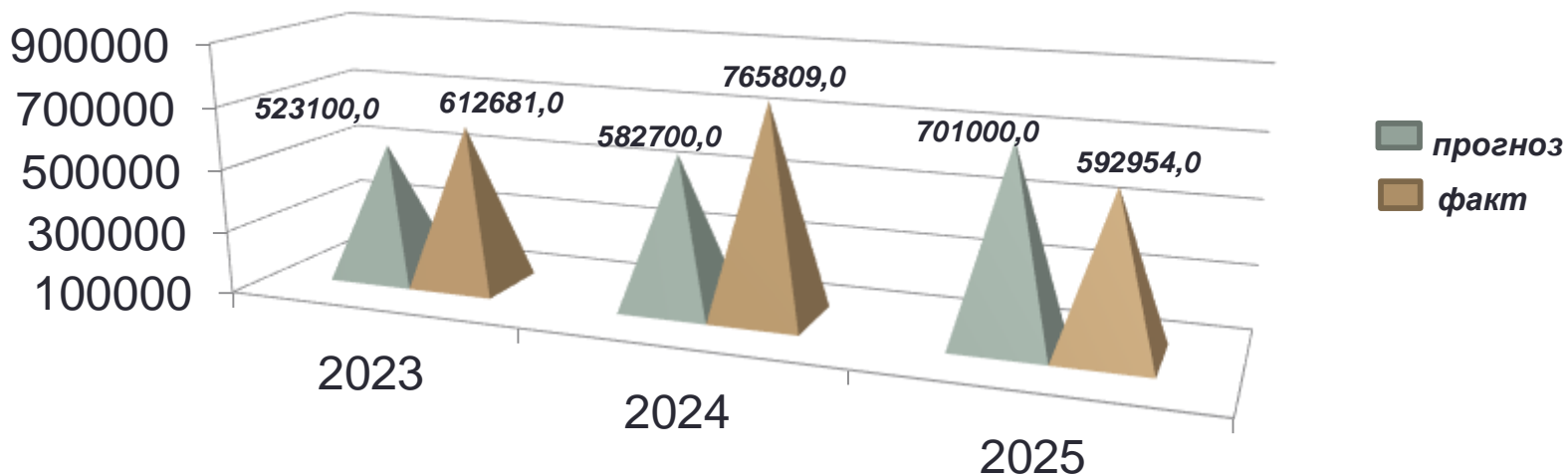
Показатели социально-экономического развития Шарангского муниципального округа за 2023-2025 годы

Отгружено товаров собственного производства, выполнено работ, услуг собственными силами (по крупным и средним предприятиям), тыс. руб.



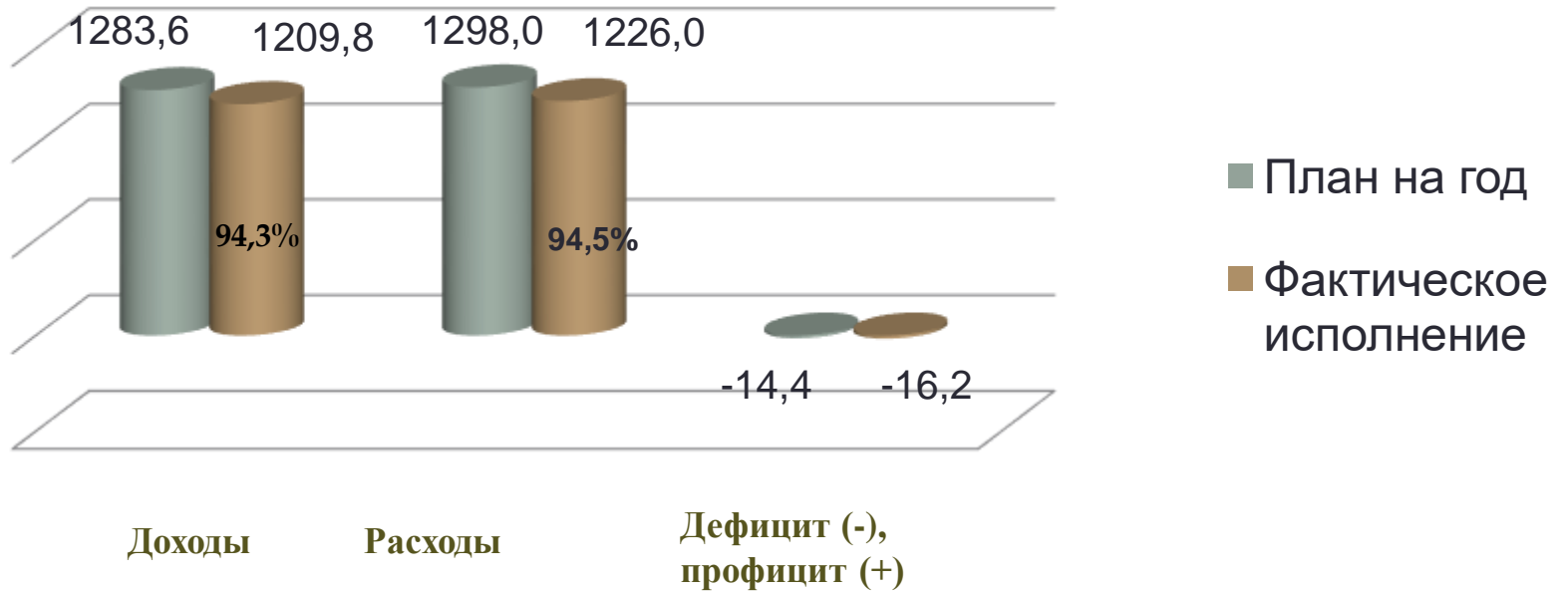
Показатели социально-экономического развития Шарангского муниципального округа за 2023-2025 годы

*Инвестиции в основной капитал
(по полному кругу предприятий), тыс. руб.*

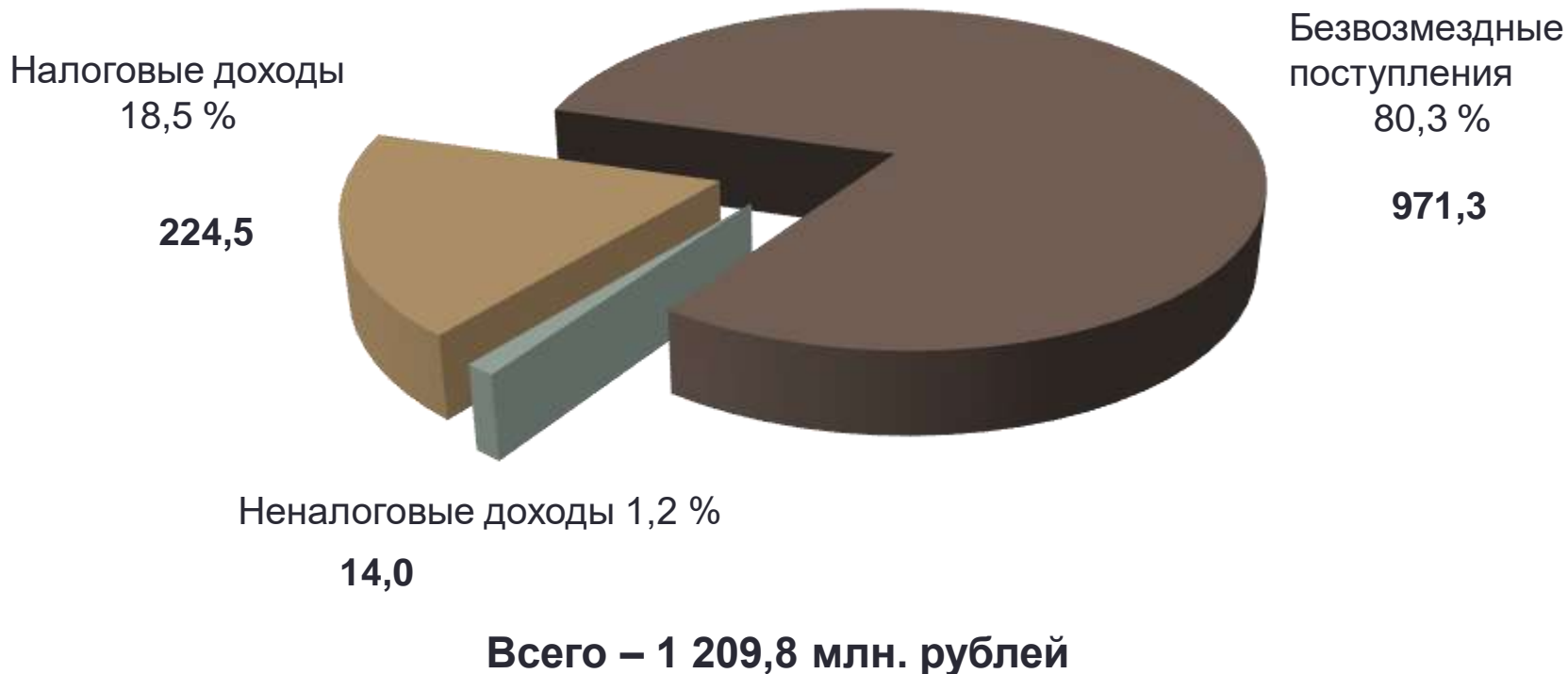


Исполнение бюджета муниципального округа за 2025 год

млн. рублей



Структура доходов бюджета муниципального округа за 2025 год в млн. рублей и %



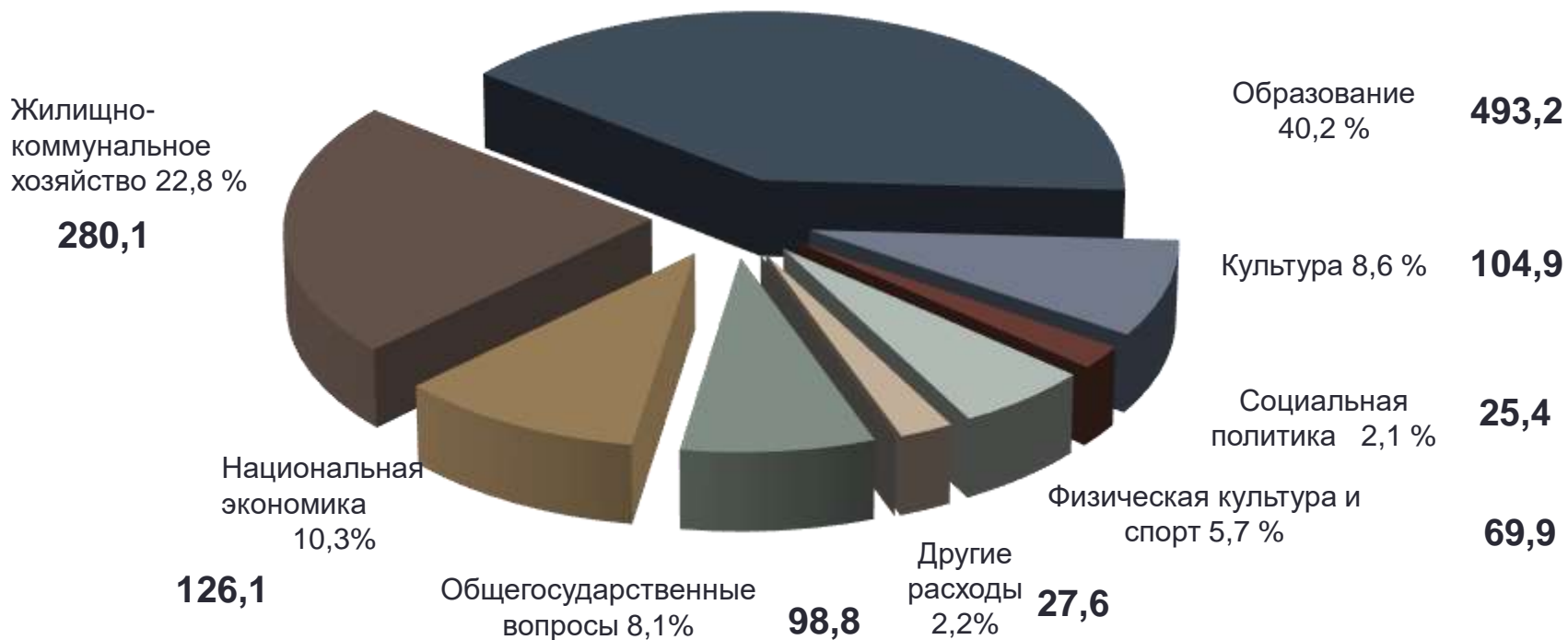
Исполнение доходов бюджета муниципального округа за 2025 год, млн.рублей

Наименование дохода	Исполнено в 2024 году	Первоначальный план на 2025год	Уточненный план на 2025 год	Исполнено в 2025 году	% к плану	% к 2024г.
Доходы всего	1 049,6	1 015,7	1 283,6	1 209,8	94	115
Налоговые и неналоговые доходы	208,5	241,5	238,4	238,5	100	114
Налог на доходы физических лиц	151,9	183,7	171,1	170,9	100	113
Налоги на товары (работы, услуги)	14,7	15,5	15,5	15,3	99	104
Налоги на совокупный доход	17,3	20,2	23,8	24,2	102	140
Налоги на имущество	9,4	10,1	10,5	10,4	99	111
Государственная пошлина	1,6	4,2	3,6	3,7	103	в 2 раза
Доходы от использования имущества, находящегося в государственной и муниципальной собственности	5,7	5,9	6,6	6,6	100	116
Платежи при пользовании природными ресурсами	0,1	0,1	0,1	0,1	100	100
Доходы от оказания платных услуг (работ) и компенсации затрат государства	4,1	0,4	5,6	5,6	100	137
Доходы от продажи материальных и нематериальных активов	1,1	0,8	1,0	1,0	100	91

Исполнение доходов бюджета муниципального округа за 2025 год, млн.рублей (продолжение)

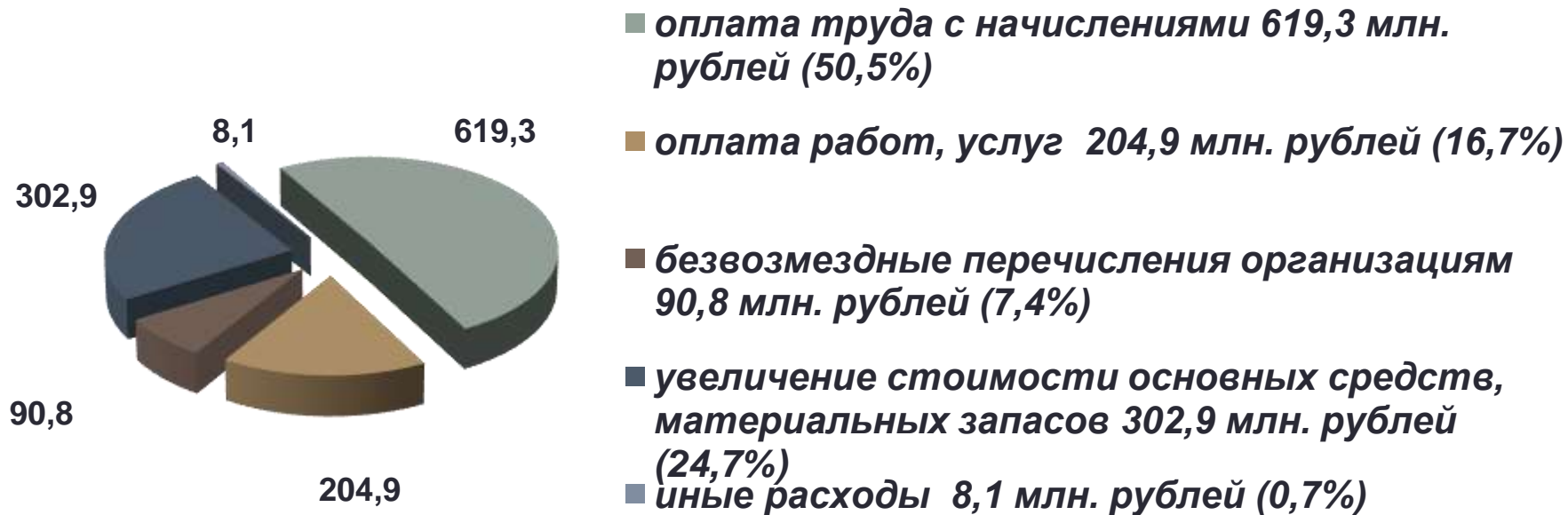
Наименование дохода	Исполнено в 2024 году	Первоначальный план на 2025год	Уточненный план на 2025 год	Исполнено в 2025 году	% к плану	% к 2024г.
Штрафы, санкции, возмещение ущерба	1,6	0,3	0,3	0,3	100	19
Прочие неналоговые доходы	1,0	0,3	0,3	0,4	133	40
Безвозмездные поступления	841,1	774,2	1 045,2	971,3	93	115
Безвозмездные поступления от других бюджетов бюджетной системы РФ	842,5	774,2	1 045,8	971,9	93	115
Безвозмездные поступления от негосударственных организаций	-	-	0,6	0,6	100	-
Прочие безвозмездные поступления	-	-	0,3	0,3	100	-
Возврат остатков субсидий, субвенций и иных межбюджетных трансфертов, имеющих целевое назначение, прошлых лет	-1,4	0,0	-1,5	-1,5	100	107

Структура расходов бюджета муниципального округа за 2025 год по отраслям (разделам) в % и млн. рублей



Всего расходов – 1 226,0 млн. рублей

Структура расходов бюджета муниципального округа за 2025 год по направлениям расходов, млн. рублей и %



Всего расходов – 1 226,0 млн. рублей

Сведения о расходах бюджета муниципального округа по разделам и подразделам бюджетной классификации за 2025 год, млн. рублей

Рз/ Пз	Наименование	Исполнено в 2024 году	Первоначальный план на 2025 год	План на 2025 год	Исполнено в 2025 году	% к плану	% к 2024 году
0100	Общегосударственные вопросы	96,0	107,9	102,5	98,8	96	103
0102	Функционирование высшего должностного лица субъекта РФ и муниципального образования	2,9	2,3	3,5	3,5	100	121
0103	Функционирование законодательных (представительных) органов государственной власти и представительных органов муниципальных образований	0,7	0,9	0,7	0,6	86	86
0104	Функционирование Правительства РФ, высших исполнительных органов государственной власти субъектов РФ, местных администраций	57,2	60,4	63,3	60,1	95	105
0106	Обеспечение деятельности финансовых, налоговых и таможенных органов и органов финансового (финансово-бюджетного) надзора	16,7	18,5	19,6	19,6	100	117

Сведения о расходах бюджета муниципального округа по разделам и подразделам бюджетной классификации за 2025 год, млн. рублей (продолжение)

Рз/ Пз	Наименование	Исполнено в 2024 году	Первоначальный план на 2025 год	План на 2025 год	Исполнено в 2025 году	% к плану	% к 2024 году
0111	Резервные фонды	--	2,0	0,1	--	--	--
0113	Другие общегосударственные вопросы	18,5	23,8	15,3	15,0	98	81
0200	Национальная оборона	0,7	0,8	0,8	0,8	100	114
0203	Мобилизационная и вневойсковая подготовка	0,7	0,8	0,8	0,8	100	114
0300	Национальная безопасность и правоохранительная деятельность	14,6	17,5	18,5	18,0	97	123
0310	Обеспечение пожарной безопасности	14,6	17,5	18,5	18,0	97	123
0400	Национальная экономика	124,1	104,0	129,1	126,1	98	102
0405	Сельское хозяйство и рыболовство	70,8	72,4	73,7	73,6	100	104

Сведения о расходах бюджета муниципального округа по разделам и подразделам бюджетной классификации за 2025 год, млн. рублей (продолжение)

Рз/ Пз	Наименование	Исполне но в 2024 году	Первонача льный план на 2025 год	План на 2025 год	Исполнен о в 2025 году	% к плану	% к 2024 году
0406	Водное хозяйство	0,1	1,5	-	-	-	-
0408	Транспорт	17,9	5,0	14,3	14,3	100	80
0409	Дорожное хозяйство	34,3	22,8	40,2	37,3	93	109
0410	Связь и информатика	0,3	0,3	0,3	0,3	100	100
0412	Другие вопросы в области национальной экономики	0,7	2,0	0,6	0,6	100	86
0500	Жилищно-коммунальное хозяйство	132,6	81,9	314,3	280,1	89	211
0501	Жилищное хозяйство	38,6	20,0	10,3	9,9	96	26
0502	Коммунальное хозяйство	45,0	21,8	244,1	211,6	87	в 5 раз
0503	Благоустройство	41,0	30,0	50,7	49,4	97	120
0505	Другие вопросы в области ЖКХ	8,0	10,1	9,2	9,2	100	115
0700	Образование	487,3	483,3	515,7	493,2	96	101
0701	Дошкольное образование	146,1	155,0	164,1	155,4	95	106

Сведения о расходах бюджета муниципального округа по разделам и подразделам бюджетной классификации за 2025 год, млн. рублей (продолжение)

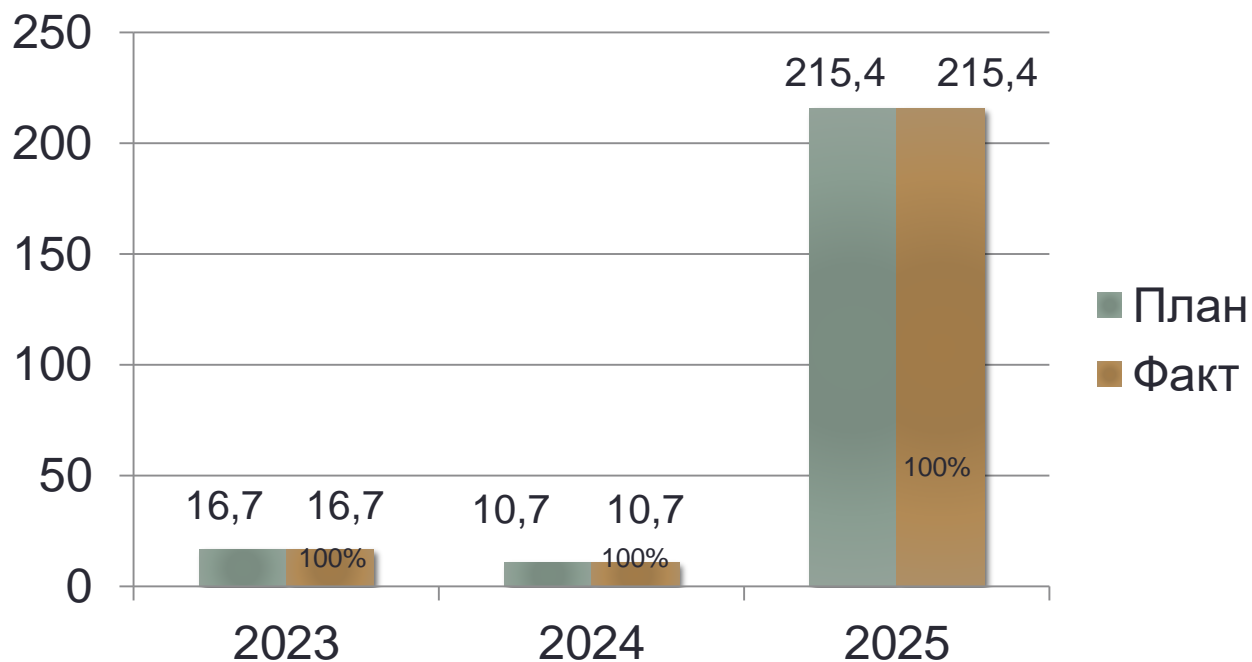
Рз/ Пз	Наименование	Исполне но в 2024 году	Первонач альный план на 2025 год	План на 2025 год	Исполн ено в 2025 году	% к плану	% к 2024 году
0702	Общее образование	255,3	255,3	277,3	267,4	96	105
0703	Дополнительное образование детей	37,8	32,8	33,5	30,7	92	81
0709	Другие вопросы в области образования	48,1	40,2	40,8	39,7	97	83
0800	Культура, кинематография	119,0	110,4	111,4	104,9	94	88
0801	Культура	97,9	82,8	84,7	79,7	94	81
0804	Другие вопросы в области культуры, кинематографии	21,1	27,6	26,7	25,2	94	119
1000	Социальная политика	23,6	23,7	26,5	25,4	96	108
1001	Пенсионное обеспечение	5,3	5,5	7,0	7,0	100	132
1003	Социальное обеспечение населения	3,6	0,3	1,5	1,4	93	39
1004	Охрана семьи и детства	14,2	17,4	17,3	16,3	94	115

Сведения о расходах бюджета муниципального округа по разделам и подразделам бюджетной классификации за 2025 год, млн. рублей (продолжение)

Рз/ Пз	Наименование	Исполнено в 2024 году	Первоначальный план на 2025 год	План на 2025 год	Исполнено в 2025 году	% к плану	% к 2024 году
1006	Другие вопросы в области социальной политики	0,5	0,5	0,7	0,7	100	140
1100	Физическая культура и спорт	69,9	78,5	70,2	69,9	100	100
1102	Массовый спорт	59,3	68,0	62,9	62,6	100	106
1103	Спорт высших достижений	10,6	10,5	7,3	7,3	100	69
1200	Средства массовой информации	6,9	7,7	9,0	8,8	98	128
1201	Телевидение и радиовещание	2,8	2,3	3,1	3,1	100	111
1202	Периодическая печать и издательства	4,1	5,4	5,9	5,7	97	139
	ВСЕГО РАСХОДОВ	1 074,7	1 015,7	1 298,0	1 226,0	94	114

Исполнение расходов по национальным проектам за три года

млн. рублей



Структура расходов бюджета муниципального округа по муниципальным программам и непрограммным направлениям деятельности

Программные расходы распределены исходя из необходимости достижения запланированных индикаторов и конечных результатов по муниципальным программам Шарангского муниципального округа

Всего расходы за 2025 год – 1 226,0 млн. рублей

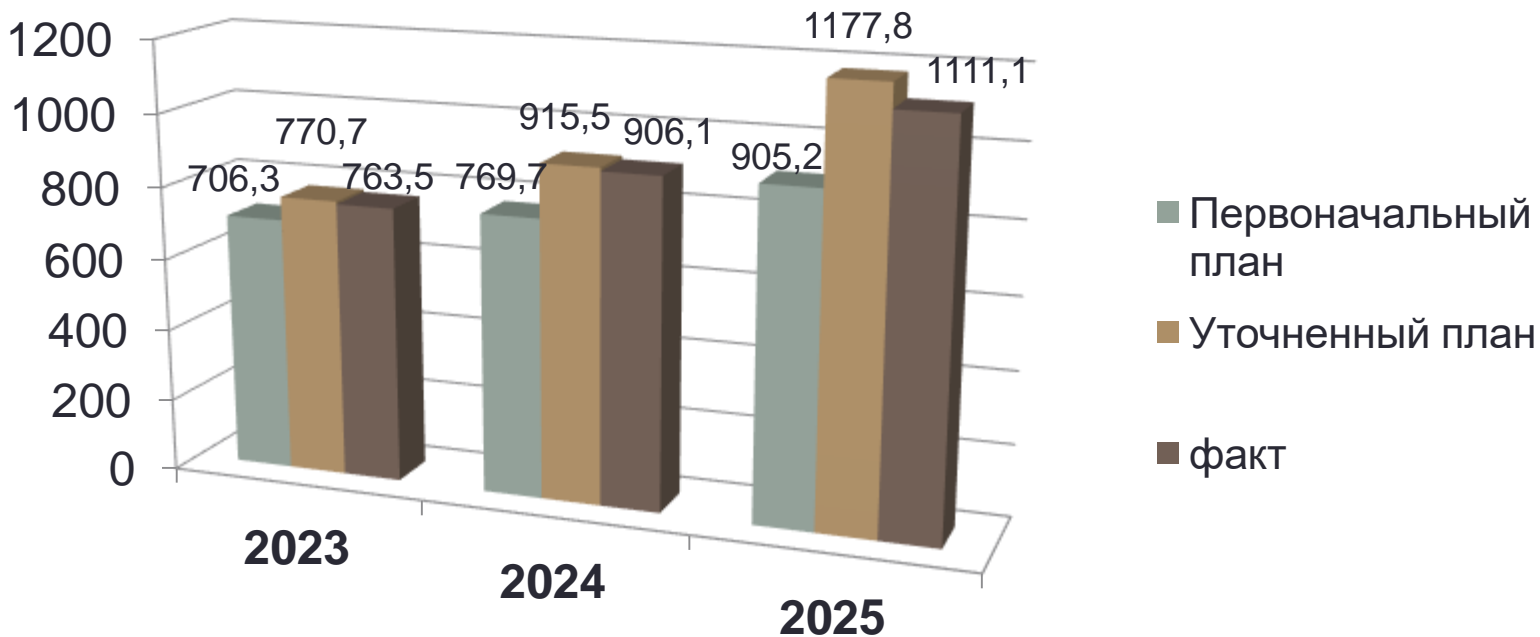
Непрограммные расходы – расходы, не вошедшие в мероприятия по муниципальным программам, в том числе на содержание органов местного самоуправления, отдельных муниципальных учреждений, резерв по ЧС и др.

Расходы по 24 муниципальным программам на сумму 1 111,1 млн.рублей
90,6% всех расходов
Это 94,3% исполнения уточненного плана 1 177,8 млн.рублей
(первоначальный план 905,2 млн.рублей)

Непрограммные расходы 114,9 млн.рублей
9,4% всех расходов
Это 95,6% исполнения уточненного плана 120,2 млн.рублей
(первоначальный план 110,5 млн.рублей)

Исполнение расходов по муниципальным программам бюджета муниципального округа за 2023-2025 годы

млн. рублей



Исполнение расходов бюджета муниципального округа по основным муниципальным программам, млн.рублей

Наименование муниципальной программы	Исполнено в 2024 году	План на 2025 год	Исполнено в 2025 году	% к плану	% к 2024 году
Развитие образования Шарангского муниципального округа	456,0	492,1	472,3	96	104
Инвестиционная программа Шарангского муниципального округа	12,4	194,3	186,7	96	в 15 раз
Развитие культуры Шарангского муниципального округа	138,4	126,0	118,6	94	86
Развитие агропромышленного комплекса Шарангского муниципального округа	88,6	73,7	73,6	100	83
Развитие физической культуры и спорта Шарангского муниципального округа	66,4	70,2	69,9	100	105
Развитие транспортной системы в Шарангском муниципальном округе	38,2	52,9	50,1	95	131
Благоустройство территории Шарангского муниципального округа	-	49,7	48,5	98	-
Управление муниципальными финансами Шарангского муниципального округа	16,5	18,7	18,7	100	113
Защита населения и территорий от чрезвычайных ситуаций, обеспечение пожарной безопасности и безопасности людей на водных объектах Шарангского муниципального округа	14,9	18,8	18,3	97	123

Исполнение расходов бюджета муниципального округа по основным муниципальным программам, млн.рублей (продолжение)

Наименование муниципальной программы	Исполнено в 2024 году	План на 2025 год	Исполнено в 2025 году	% к плану	% к 2023 году
Поэтапная ликвидация накопившейся задолженности по обеспечению жилыми помещениями детей-сирот , детей, оставшихся без попечения родителей, лиц из их числа, включенных в список нуждающихся, на 1 января 2020 года	-	14,9	14,9	100	-
Экология Шарангского муниципального округа	8,5	27,0	0,4	1	5
Информационная среда в Шарангском муниципальном округе	6,9	9,0	8,8	98	128
Формирование комфортной городской среды на территории Шарангского муниципального округа	6,7	7,9	7,9	100	118
Переселение граждан из аварийного жилищного фонда на территории Шарангского муниципального округа	18,1	7,2	7,2	100	40
Противодействие терроризму и профилактика экстремизма в Шарангском муниципальном округе	13,3	7,0	7,0	100	53
Управление муниципальным имуществом Шарангского муниципального округа	3,8	4,3	4,2	98	111
Энергосбережение и повышение энергетической эффективности на территории Шарангского муниципального округа	2,5	2,0	1,9	95	76

Исполнение расходов в рамках реализации муниципальной программы «Развитие образования Шарангского муниципального округа» в 2025 году



Наименование подпрограммы	Расходы, млн. рублей	
	План	Факт
Всего, в том числе подпрограммы:	492,1	472,3
Развитие общего образования	406,8	391,6
Ресурсное обеспечение сферы образования	26,2	26,0
Обеспечение реализации муниципальной программы	24,5	23,5
Развитие дополнительного образования и воспитания детей	22,3	20,3
Социально-правовая защита детей	10,5	9,1
Патриотическое воспитание детей и молодежи	1,8	1,8

Достиженные результаты в образовании в 2023-2025 годах

В 2025 году всего направлено бюджетных средств на образование 493,2 млн. рублей, что составило 40,2% в общих расходах бюджета округа.

Сеть образовательных организаций Шарангского муниципального округа состоит из 22 учреждений, в том числе 8 школ, 12 детских садов и 2 учреждений дополнительного образования.



Наименование показателей	2023 год	2024 год	2025 год
Численность детей в возрасте 1-6 лет в муниципальном образовании, человек	538	548	517
Охват детей дошкольным образованием, человек	491	455	417
Численность детей, обучающихся в муниципальных общеобразовательных организациях, человек	1283	1272	1214
Охват детей в возрасте 5-18 лет дополнительными образовательными программами, человек	2832	2556	2499

Достиженные результаты в образовании в 2023-2025 годах (продолжение)

Наименование показателей	2023 год	2024 год	2025 год
Общее количество муниципальных дошкольных образовательных учреждений, единиц	12	12	12
Число муниципальных образовательных учреждений, единиц	8	8	8
Доля муниципальных общеобразовательных учреждений, соответствующих современным требованиям обучения, в общем количестве муниципальных общеобразовательных учреждений, %	88	88	88
Количество выпускников муниципальных общеобразовательных организаций, человек	35	36	43
Доля выпускников муниципальных общеобразовательных учреждений, не получивших аттестат о среднем (полном) образовании, в общей численности выпускников школ, %	0	0	0
Количество детей, отдохнувших в организациях отдыха и оздоровления детей, человек	907	900	1107

Исполнение расходов в рамках реализации муниципальной программы «Развитие культуры Шарангского муниципального округа» в 2025 году

Наименование подпрограммы	Расходы, млн. рублей	
	План	Факт
Всего, в том числе подпрограммы:	126,0	118,6
Организация культурно-массовых мероприятий в сельских учреждениях культуры	33,1	31,7
Обеспечение реализации муниципальной программы	26,7	25,1
Развитие библиотечно-информационного обслуживания населения	24,1	23,3
Организация культурно-массовых мероприятий	23,9	21,1
Повышение качества и доступности услуг в сфере дополнительного образования	14,6	13,8
Развитие сферы музейной деятельности	3,6	3,6



Достигнутые результаты в области культуры в 2023-2025 годах

Наименование показателей	2023 год	2024 год	2025 год
Число культурно-массовых мероприятий, всего, единиц	5959	5809	5444
Количество муниципальных библиотек, подключенных к информационно-телекоммуникационной сети «Интернет», единиц	11	11	11
Процент в общем количестве библиотек	84,6	84,6	84,6
Книговыдача (выдача книг и журналов), штук в том числе сельские библиотеки	228920 90955	267895 94762	274041 104464
Количество музейных выставок	15	18	27
Уровень удовлетворенности граждан качеством предоставления муниципальных услуг, %	99	99	100

В ведомстве отдела культуры, туризма и народных художественных промыслов находятся:
один районный и 10 сельских домов культуры, 2 сельских клуба, центральная, детская и 11 сельских библиотек, краеведческий музей и одно учреждение дополнительного образования детей – Шарангская детская школа искусств.



Исполнение расходов в рамках реализации муниципальной программы «Развитие физической культуры и спорта Шарангского муниципального округа» в 2025 году

Наименование подпрограммы	Расходы, млн. рублей	
	План	Факт
Всего, в том числе подпрограммы:	70,2	69,9
Развитие физической культуры и массового спорта	68,4	68,2
Обеспечение реализации муниципальной программы	1,5	1,4
Развитие спорта высших достижений и системы подготовки спортивного резерва	0,3	0,3



Достиженные показатели по физической культуре и спорту в 2023-2025 годах

Наименование показателей	2023 год	2024 год	2025 год
Доля граждан, систематически занимающихся физической культурой и спортом, в общей численности населения, %	59,4	60,4	64,8
Доля детей и молодежи, систематически занимающихся физической культурой и спортом, в общей численности детей и молодежи, %	91,8	92,1	92,4
Доля лиц с ограниченными возможностями здоровья и инвалидов, систематически занимающихся физической культурой и спортом, в общей численности данной категории населения, %	31,5	33,2	36,7
Доля потребителей муниципальных услуг, предоставляемых учреждениями спорта, удовлетворенных качеством названных услуг, %	90,0	90,0	90,0
Рост числа спортсменов, выполнивших нормативы спортивных разрядов, по отношению к предыдущему году, %	1,1	1,2	16,0

В 2025 году число занимающихся спортом составило 6382 человека.

В округе трудятся 27 штатных работников физической культуры и спорта.

Детско-юношеский спорт – особая статья в физкультурной деятельности, осуществляемой в округе. 1853 ребенка в возрасте от 3-х до 17 лет занимаются в различных секциях.

Во всех школах округа действуют спортивные клубы, во всех сельских школах - спортивные секции.

В 2025 году было проведено более 200 спортивно-массовых мероприятий, в которых приняли участие более 12000 человек.



Основные направления расходов по отрасли «Национальная экономика» в 2025 году, всего 126,1 млн. рублей

Поддержка сельскохозяйственного производства 73,6 млн. рублей

Расходы на проектирование, строительство, содержание, капитальный ремонт автомобильных дорог общего пользования местного значения 35,8 млн. рублей

Поддержка муниципального пассажирского автотранспортного предприятия,
14,3 млн. рублей

Расходы на ремонт дорожной техники 1,5 млн. рублей

Мероприятия по землеустройству и землепользованию 0,6 млн. рублей

Расходы на капитальные вложения в 2025 году

Мероприятия по модернизации коммунальной инфраструктуры
181,1 млн. рублей

Обеспечение жилыми помещениями детей-сирот и детей,
оставшихся без попечения родителей
14,9 млн. рублей

Переселение граждан
из аварийного жилищного фонда
7,2 млн. рублей

Модернизация котельных
5,5 млн. рублей

Приобретение жилых помещений
1,6 млн. рублей



Муниципальный долг Шарангского муниципального округа, млн. рублей

	Долг на 01.01.2025г.	Привлечено	Погашено	Долг на 01.01.2026г.	Долговые обязательства	
		Нарастающим итогом с начала года			Проценты	Прочие
Муниципальный долг						
1.Муниципальные ценные бумаги	0	0	0	0	0	0
2.Кредиты коммерческих банков и иных кредитных организаций	0	0	0	0	0	0
3.Бюджетные кредиты	0	0	0	0	0	0
4.Муниципальные гарантии	0	0	0	0	0	0
ИТОГО муниципальный долг	0	0	0	0	0	0

Контактная информация



Полное наименование : финансовое управление администрации

Шарангского муниципального округа

Вышестоящий орган: администрация Шарангского муниципального округа

Местонахождение: 606840, Нижегородская область, р.п.Шаранга, ул.Свободы. д.2

Контактный телефон, факс : 8 (831) 55 2 -13- 66

Страница на официальном сайте: <https://sharanga.nobl.ru/activity/24819/>

Адрес электронной почты: voron004@rambler.ru